

# HERRAMIENTAS INTERVENIDAS PARA FORZAR CERRADURAS



**PARA MÉTODO BUMPING**



**GANZUA X CERRADURAS EZCURRA**



**A PAREJA DE CROATAS**



**DE UN RUMANO**



**DE 3 RUMANOS**

**DE UN BULGARO**



**DE DOS ESPAÑOLES DETENIDOS EN BENIDORM**



**DE UN MARROQUI**



**DE DOS RUMANOS**

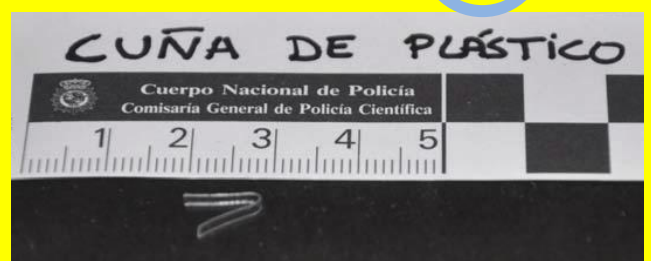
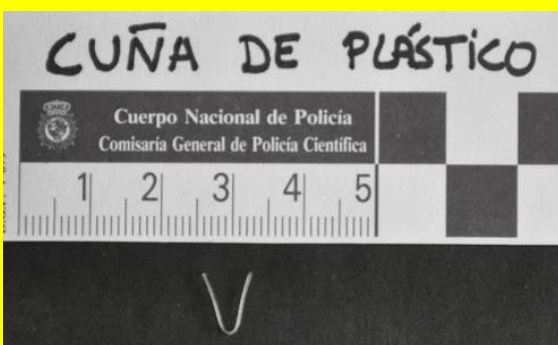
**TRES RUMANOS EN PATRAIX**

## HERRAMIENTAS ABANDONADAS EN EL LUGAR DEL HECHO



## SEÑALES "DE AVISO" DEJADAS EN DOMICILIOS

En Inspección Ocular Técnico Policial realizada por Policía Científica (EN PLAZA RAMÓN CONTRERAS MONGRELL 11 DE VALENCIA) con motivo del Robza MEDIANTE LLAVE FALSA en cuatro viviendas se detectó, en otras 3 de ellas UNA PIEZA DE PLÁSTICO CON FORMA DE "CUÑA-PRESILLA", de un centímetro de tamaño colocadas a 30/40 cm del suelo, entre el marco de la puerta y el perfil donde se sitúa la cerradura. Por su forma y su ubicación es posible pensar que las mismas SON COLOCADAS POR LOS AUTORES DE LOS ROBOS ANTES DE COMETER EL HECHO a fin de saber que puertas han sido o no abiertas por sus moradores, minimizando así los riesgos de ser sorprendidos durante su actividad delictiva.



## PRODUCTOS A LA VENTA EN INTERNET



**LLAVE FALSA**



**CON  
DVD PARA "APRENDER" A USARLO**




**PARA FRACTURA DE BOMBINES**



**PARA APERTURA POR "BUMPING"**



Las imágenes pueden diferir del original.



### UN "KIT" COMPLETO



### PARA APERTURA POR "BUMPING"

## TUTORIALES EN INTERNET PARA APERTURA DE CERRADURAS

YouTube

Buscar



Apertura de cerraduras con ganzúa y usando el procedimiento bumping.wmv

<https://www.youtube.com/watch?v=U-u4KsIKU>

### 10 Vídeos de como abrir puertas blindadas y acorazadas

Posted by Ángel Olleros on 22/12/2014 in Proprietarios

9 Comentarios

★★★★★ (24 votos, 3,79/5)

47 25860  
Compartido Visitas

f Facebook

Twitter

g Google

LinkedIn

Galería de vídeos que muestran lo fácil que es abrir **puertas blindadas y acorazadas**. Muy débiles y obsoletas. **Realmente no resisten un ataque básico con herramientas del delincuente de este siglo**. Veréis que todos son métodos de ataque básicos, así que ahora imagináros a profesionales atacando con herramientas algo más sofisticadas. Disculpar la publicidad de marcas en algunos vídeos, pero seguro que sabéis separar la información de la publicidad.

Os comparto 11 vídeos. **Recomiendo ver el video 11** para conocer todos los detalles de normativas y ataques violentos a puertas de seguridad.

<http://www.angelolleros.com/abrir-puertas-blindadas-y-acorazadas/>